

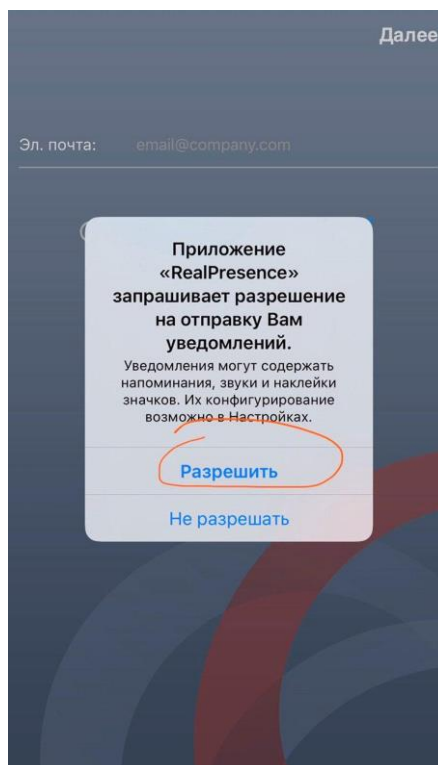
Руководство по запуску
видеоконференции на **устройствах**
с **IOS**:

1. Скачать в AppStore приложение
«RealPresence Mobile».

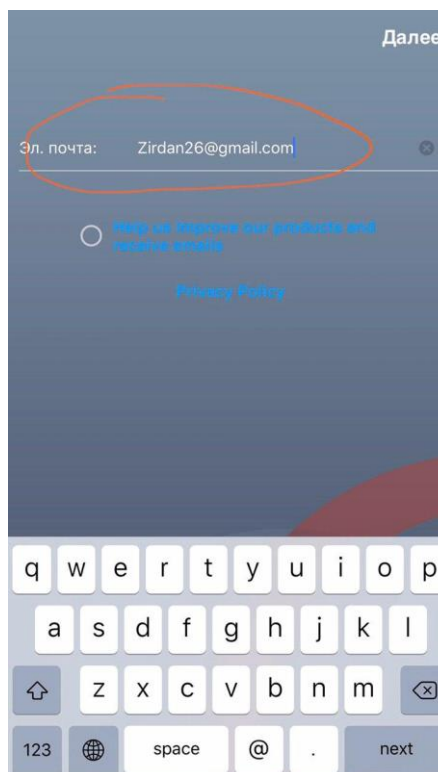
(ссылка -
<https://apps.apple.com/ru/app/polycom-realpresence-mobile/id502583287>)

2. Запустить приложение.


3. Подтвердить все разрешения.



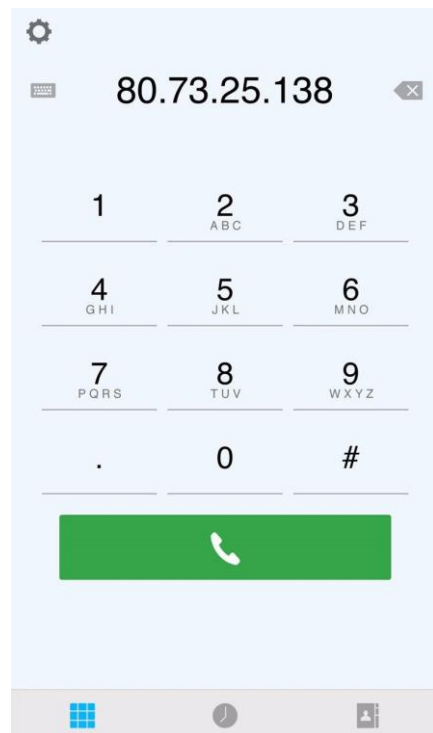
4. Ввести свой e-mail и нажать
«Далее».




5. При заполнении страницы «Адрес сервера» нажать «Пропустить» или «Skip sign in». Должен появиться экран с цифровой клавиатурой.



6. Набрать «80.73.25.138» и нажать звоник.



8. Если все сделано правильно и на телефоне есть соединение с интернетом, то появится картинка здания МИД и голос на английском попросит ввести номер конференции. Для этого нужно вызвать цифровую клавиатуру (нажимаем на экран в любом месте, снизу появятся кнопки. Кнопка клавиатуры — это квадрат из девяти клеток). Затем нужно набрать номер конференции « ____#» (будет выдан накануне участникам инициатором конференции).



9. Затем тот же голос попросит ввести пароль - набираем « ____#» (будет выдан накануне участникам инициатором конференции).

Все, вы в конференции.

